




# **COMERCIAL AZULEJERA**

**ACCESORIOS** Productos para Colocadores

**LO MEJOR DE NUESTROS PROVEDORES**



## CORTADORES MANUALES PARA CERÁMICA. *Cortadores Profesionales TS*






**i** Cortador ligero y funcional, ideal para el corte de la cerámica.

### TS

- Con Separador Monopunto de Altas Prestaciones.
  - Guías de acero cromadas y rectificadas, con tratamiento anticorrosión.
  - Tope Lateral para realizar cortes repetitivos rectos y a 45°.
  - Fermas Ergonómicas y Base Reforzada.
  - Con dos rodes y Maleta-Estuche.
- Visión directa de la línea de rayado y de corte.
  - Rodeles adaptables Intercambiables de Ø 6 a 22 mm.
  - Accesorios adaptables:
    - Suplemento escuadra (Ref. 18821 / 22).
    - Taladro manual (Ref. 15925 / 27).
    - Kit mantenimiento (Ref. 18980).

\* Disponible TS-60-CLASSIC bajo pedido.





				REF
TS-40	2	32	8413797189407	18940
TS-50	2	24	8413797189506	18950
TS-50-L	2	24	8413797189551	18955
TS-60	2	20*	8413797189605	18960

	REF							
TS-40	18940	43 cm.	30x30 cm.	6-15 mm.	400 kg.	•	5,0 kg.	6,5 kg.
TS-50	18950	57 cm.	40x40 cm.	6-15 mm.	400 kg.	•	7,0 kg.	9,5 kg.
TS-50-L	18955	60 cm.	42x42 cm.	6-15 mm.	400 kg.	•	7,0 kg.	9,5 kg.
TS-60	18960	66 cm.	46x46 cm.	6-15 mm.	400 kg.	•	9,5 kg.	13,0 kg.





COMERCIAL  
AZULEJERA



## Cortadores Profesionales **TS-PLUS**



**i** Cortador ligero y funcional, ideal para el corte de la cerámica, con separador de altas prestaciones.


### TS-PLUS

- Separador Monopunto de gran potencia y suavidad.
  - Guías de acero cromadas y rectificadas, con tratamiento anticorrosión.
  - Tope Lateral para realizar cortes repetitivos rectos y a 45°.
  - Fermas Ergonómicas y Base Reforzada.
  - Con dos rodes y Maleta-Estuche.
  - Visión directa de rayado y corte.
- Nuevo diseño exclusivo.
  - Rodeles adaptables Intercambiables de Ø 6 a 22 mm.
  - Accesorios adaptables:
    - Suplemento escuadra (Ref. 18821 / 22).
    - Taladro manual (Ref. 15925 / 27).
    - Kit mantenimiento (Ref. 18980).





COMERCIAL  
AZULEJERA



				REF
<b>TS-40-PLUS</b>	2	32	8413797169409	16940
<b>TS-50-PLUS</b>	2	24	8413797169508	16950
<b>TS-50-L-PLUS</b>	2	24	8413797169553	16955
<b>TS-60-PLUS</b>	2	20 *	8413797169607	16960
<b>TS-70-PLUS</b>	1	18 *	8413797169706	16970

REF							
<b>TS-40-PLUS</b>	16940	43 cm.	30x30 cm.	6-15 mm.	750 kg.	*	5,0 kg 6,5 kg
<b>TS-50-PLUS</b>	16950	57 cm.	40x40 cm.	6-15 mm.	750 kg.	*	7,0 kg 9,5 kg
<b>TS-50-L-PLUS</b>	16955	60 cm.	42x42 cm.	6-15 mm.	750 kg.	*	7,0 kg 9,5 kg
<b>TS-60-PLUS</b>	16960	66 cm.	46x46 cm.	6-15 mm.	750 kg.	*	9,5 kg 13,0 kg
<b>TS-70-PLUS</b>	16970	75 cm.	53x53 cm.	6-15 mm.	750 kg.	*	10,5 kg 14,5 kg



PRODUCTOS PARA COLOCADORES Accesorios



Cortadores Profesionales **TM**



CORTADORES PROFESIONALES **TM**

<b>TM-70</b>	1	10*	8413797169164	16916
<b>TM-90</b>	1	10*	8413797169171	16917

**i** Cortador con separador regulable de máximas prestaciones. Ideal para el corte de gres porcelánico y gres rústico.

- Con Separador Monopunto de Altas Prestaciones, regulable de 6 a 21 mm.
- Guías de acero cromadas y rectificadas, con tratamiento anticorrosión.
- Tope Lateral para realizar cortes repetitivos rectos y a 45°.
- Raza Cerámicas de Grandes Formatos.
- Suplemento base para grandes formatos.
- Con dos rodillos y Malesa-Estuche.

- Nueva maleta de transporte de mayor resistencia.
- Visión directa de la línea de rayado y corte.
- Rodillos adaptables intercambiables de Ø 8 a 22 mm.
- Accesorios adaptables:  
Taladro manual (Ref. 15925).  
Kit mantenimiento (Ref. 18980).

REF									
<b>TM-70</b>	16916	70 cm.	50x50 cm.	6-21 mm.	1.000 kg.	•	15,5 kg.	20,5 kg.	
<b>TM-90</b>	16917	92 cm.	65x65 cm.	6-21 mm.	1.000 kg.	•	18,5 kg.	24,0 kg.	





COMERCIAL  
AZULEJERA



## Cortadores Profesionales TR



### DEBIDA



### ACCESORIOS



www.rubi.com



### CORTADORES PROFESIONALES TR


TR-600

2 24\* 8413797179262 REF 17926

#### **i** Cortador con separador móvil ideal para el corte en diagonal.

- Con Separador Móvil de Altas Prestaciones.
- Guías de acero cromadas y rectificadas, con tratamiento anticorrosión.
- Sistema de Medición Angular para realizar cortes de 0 a 45°.
- Con 2 rodes y Maleta-Estuche.
- Tope Lateral para realizar cortes repetitivos rectos y a 45°.
- Base biopa con efecto amortiguante.
- Suplemento base para grandes formatos.
- Visión directa de la línea de rayado y corte.
- Rodeles adaptables intercambiables de Ø 6 a 22 mm.
- Accesorios adaptables:  
Taladro manual (Ref. 15925).  
Kit mantenimiento (Ref. 18980).

REF	60 cm.	42x42 cm.	6-15 mm.	600 kg.	+	10,0 kg.	13,0 kg.
TR-600	17926						





Cortadores **POCKET** y **RAPID**



**CORTADORES POCKET Y RAPID**

**POCKET-40** con Maleta-Estuche.  
**POCKET-50** con Maleta-Estuche.  
**POCKET-40**  
**POCKET-50**

\* Disponible en Pal Box. Ver pág. 248.

**RAPID-42**  
**RAPID-62**

				REF
<b>POCKET-40</b> con Maleta-Estuche.	4	128	8413797129816	12981
<b>POCKET-50</b> con Maleta-Estuche.	4	96	8413797129861	12986
<b>POCKET-40</b>	6	120	8413797129809	12980
<b>POCKET-50</b>	6	120	8413797129854	12985
<b>RAPID-42</b>	4	84	8413797139259	13925
<b>RAPID-62</b>	4	60	8413797139303	13930

**POCKET**

- Base plegable para transporte.
- Guías de acero cromadas con tratamiento anticorrosión.
- Con Separador Móvil.
- Con Rodel Ø 6 mm WIDIA incluido.
- Base con efecto amortiguante.
- Visión directa de la línea de rayado y corte.
- Rodeles adaptables intercambiables de Ø 6 a 10 mm.
- Accesorios:

• Tope lateral con medición de ángulos (Ref. 12924).  
• Kit mantenimiento (Ref. 18980).

**RAPID**

- Con Separador Monopunto.
- Rodel Ø 6 mm WIDIA incluido.
- Guías de acero cromadas con tratamiento anticorrosión.
- Visión directa de la línea de rayado y corte.
- Rodeles adaptables intercambiables de Ø 6 a 10 mm.
- Accesorios:

• Kit mantenimiento (Ref. 18980).

	REF						
<b>POCKET-40</b>	12981	42 cm.	30x30 cm.	<12 mm.	•	2,9 kg.	3,42 kg.
	12980	42 cm.	30x30 cm.	<12 mm.	—	2,9 kg.	—
<b>POCKET-50</b>	12986	51 cm.	36x36 cm.	<12 mm.	•	3,33 kg.	3,92 kg.
	12985	51 cm.	36x36 cm.	<12 mm.	—	3,33 kg.	—
<b>RAPID-42</b>	13925	44 cm.	32x32 cm.	<15 mm.	—	4,19 kg.	—
<b>RAPID-62</b>	13930	62 cm.	44x44 cm.	<15 mm.	—	5,26 kg.	—



## Accesorios para Cortadores Manuales para Cerámica

### RODELES Y PUNZONES PARA CORTADORES TR, TS, TF Y SPEED PLUS



REF

Rodeles de alta precisión especialmente diseñados para cada tipo de material. Envasados en blíster.



Ø 6 mm.

#### RODEL Ø 6 mm. WIDIA

10

8413797019452

01945

- Para cerámica de revestimiento.
- Rulina fabricada en Carburo de Tungsteno de alta resistencia y duración.
- Mango de geometría patentada, para una máxima precisión y mínima vibración.
- Modelo patentado con nueva aleación RUBI® de alta tecnología, máxima precisión y resistencia al desgaste.



Ø 8 mm.

#### RODEL Ø 8 mm. WIDIA

10

8413797019582

01958

- Para cerámica de revestimiento, gres porcelánico y gres.
- Rulina fabricada en Carburo de Tungsteno de alta resistencia y duración.
- Mango de geometría patentada, para una máxima precisión y mínima vibración.
- Modelo patentado con nueva aleación RUBI® de alta tecnología, máxima precisión y resistencia al desgaste.



Ø 10 mm.

#### RODEL Ø 10 mm. WIDIA

10

8413797019469

01946

- Para cerámica de gres.
- Rulina fabricada en Carburo de Tungsteno de alta resistencia y duración.
- Mango de geometría patentada, para una máxima precisión y mínima vibración.



Ø 18 mm.

#### RODEL Ø 18 mm. WIDIA

10

8413797019506

01950

- Especial para cerámicas rugosas o de corte difícil.
- Rulina fabricada en Carburo de Tungsteno de alta resistencia y duración.
- Mango de geometría patentada, para una máxima precisión y mínima vibración.



Ø 22 mm.

#### RODEL Ø 22 mm. WIDIA

10

8413797019612

01961

- Especial para cortes incisivos en cerámicas difíciles.
- Rulina fabricada en Carburo de Tungsteno de alta resistencia y duración.
- Mango de geometría patentada, para una máxima precisión y mínima vibración.




**RODELES Y PUNZONES PARA CORTADORES TR, TS, TF Y SPEED PLUS**



REF

Rodeles de alta precisión especialmente diseñados para cada tipo de material. Envasados en blíster.



**JUEGO DOS RODELES  
Ø 6 mm. WIDIA**

10 8413797019476 01947

- Para cerámica de revestimiento.
- Rulina fabricada en Carburo de Tungsteno de alta resistencia y duración.
- Mango de geometría patentada, para una máxima precisión y mínima vibración.
- Modelo patentado con nueva aleación RUBI® de alta tecnología; máxima precisión y resistencia al desgaste.



**JUEGO RODELES  
Ø 6 y Ø 10 mm. WIDIA**

10 8413797019483 01948

- Conjunto compuesto por:  
Rodel diámetro 6 mm, para cerámica de revestimiento.  
Rodel diámetro 10 mm, para cerámica de revestimiento, gres porcelánico y gres.
- Rulina fabricada en Carburo de Tungsteno de alta resistencia y duración.
- Mango de geometría patentada, para una máxima precisión y mínima vibración.
- Modelo patentado con nueva aleación RUBI® de alta tecnología; máxima precisión y resistencia al desgaste.



**PUNZÓN WIDIA**

10 8413797019704 01970

- Para realizar surcos en azulejos.
- Rulina fabricada en Carburo de Tungsteno de alta resistencia y duración.
- Mango de geometría patentada, para una máxima precisión y mínima vibración.
- Punta en material de alta duración, resistente a la abrasión.
- Permite la realización de cuadrados en azulejos y materiales de dureza media.
- Mango de geometría patentada, para una máxima precisión y mínima vibración.




**PUNZÓN INGLETEAR WIDIA**

10 8413797019711 01971

- Para realizar ingletes a 45° en azulejos.
- Rulina fabricada en Carburo de Tungsteno de alta resistencia y duración.
- Mango de geometría patentada, para una máxima precisión y mínima vibración.
- Punta en material de alta duración, resistente a la abrasión.
- Mango de geometría patentada, para una máxima precisión y mínima vibración.



Llanas y Peines



LLANAS 30 cm. Y PEINES 28 cm. MANGO MADERA CERRADO



REF

LLANAS 30 x 15 cm.



30 cm.

ACERO

INOX



CANTOS AFILADOS

INOX

6

624

8413797659504

65950

6

624

8413797659603

65960

6

624

8413797749489

74948

PEINES 28 x 12 cm.

A

B

R



3 x 3 mm.

ACERO

INOX

3

3

-

6

624

8413797659894

65989

6

624

8413797749007

74900



4,5 x 4,5 mm.

ACERO

INOX

4,5

4,5

-

6

624

8413797749458

74945

6

624

8413797749014

74901



6 x 6 mm.

ACERO

INOX

6

6

-

6

624

8413797659825

65982

6

624

8413797749021

74902



8 x 8 mm.

ACERO

INOX

8

8

-

6

624

8413797659849

65984

6

624

8413797749045

74904



10 x 10 mm.

ACERO

INOX

10

10

-

6

624

8413797659856

65985

6

624

8413797749052

74905



12 x 12 mm.

ACERO

INOX

12

12

-

6

624

8413797749472

74947

6

624

8413797749069

74906



R-10 mm.

ACERO

INOX

-

-

10

6

624

8413797659863

65986

6

624

8413797749076

74907



6 X 5 mm. TRIANGULAR

ACERO

INOX

6

5

-

6

624

8413797709063

70906

6

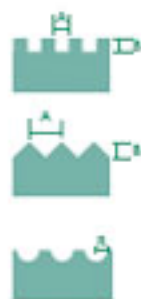

624

8413797749083

74908

\* Lámina de acero especial de alta resistencia al desgaste (ACERO).

\* Lámina de acero inoxidable especial de alta resistencia al desgaste (INOX).



LLANAS Y PEINES 48 cm. MANGO MADERA









REF

LLANAS 48 x 15 cm.

	48 cm. ACERO	6	312	8413797659887	65988
	INOX	6	312	8413797729153	72915
	48 cm. CANTOS AFILADOS INOX	6	312	8413797749496	74949

PEINES 48 x 12 cm.

	A	B	R					
	6 x 6 mm.	6	6	-	6	312	8413797659580	65958
	8 x 8 mm.	8	8	-	6	312	8413797659597	65959
	10 x 10 mm.	10	10	-	6	312	8413797659832	65983
	12 x 12 mm.	12	12	-	6	312	8413797739732	73973
	20 x 20 mm.	20	20	-	6	312	8413797759624	75962
	R-10 mm.	-	-	10	6	312	8413797659870	65987

• Dentado ideal para la dosificación de mortero cola en suelos irregulares. Permite un mayor espesor de material de agarre.


R-10 mm.

• Lámina de acero especial de alta resistencia al desgaste (ACERO).

• Lámina de acero inoxidable especial de alta resistencia al desgaste (INOX).



Llanas y Peines



LLANAS 30 cm. Y PEINES 28 cm. MANGO RUBIFLEX CERRADO



REF

LLANAS 30 x 15 cm.  
30 cm.

	ACERO	6	624	8413797759501	75950
	INOX	6	624	8413797759709	75970
	REDONDA				
	ACERO	6	624	8413797759525	75952

PEINES 28 x 12 cm.

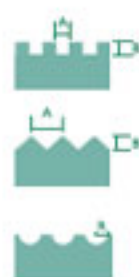
	A	B	R				
	3	3	-				
3 x 3 mm.							
ACERO				6	624	8413797759532	75953
INOX				6	624	8413797759730	75973
	4,5	4,5	-				
4,5 x 4,5 mm.							
ACERO				6	624	8413797759549	75954
INOX				6	624	8413797759747	75974
	6	6	-				
6 x 6 mm.							
ACERO				6	624	8413797759556	75955
INOX				6	624	8413797759754	75975
	8	8	-				
8 x 8 mm.							
ACERO				6	624	8413797759570	75957
INOX				6	624	8413797759778	75977
	10	10	-				
10 x 10 mm.							
ACERO				6	624	8413797759587	75958
INOX				6	624	8413797759785	75978
	12	12	-				
12 x 12 mm.							
ACERO				6	624	8413797759594	75959
INOX				6	624	8413797759792	75979
	-	-	10				
R-10 mm.							
ACERO				6	624	8413797759600	75960
INOX				6	624	8413797759808	75980
	6	5	-				
6 X 5 mm. TRIANGULAR							
ACERO				6	624	8413797759617	75961
INOX				6	624	8413797759815	75981

PEINES 45° MANGO RUBIFLEX CERRADO



6 X 6 mm. ACERO	6	6	-	6	480	8413797759860	75986
8 X 8 mm. ACERO	8	8	-	6	480	8413797759877	75987
10 X 10 mm. ACERO	10	10	-	6	480	8413797759884	75988

- Dorsode inclinado 45° para mayor comodidad y menor esfuerzo del usuario.
- Mejora la adherencia del mortero con a la superficie de trabajo.



**LLANAS Y PEINES 28 cm. MANGO RUBIFLEX ABIERTO**



REF

**LLANAS 28 x 12 cm.**



28 cm.  
ACERO  
INOX

6

480

8413797729177

72917

6

480

8413797729191

72919

**PEINES 28 x 12 cm.**



3 x 3 mm.  
ACERO  
INOX

A

B

R

6

480

8413797729061

72906



4,5 x 4,5 mm.  
ACERO  
INOX

4,5

4,5

6

480

8413797749366

74936



6 x 6 mm.  
ACERO  
INOX

6

6

6

480

8413797749809

74980



8 x 8 mm.  
ACERO  
INOX

8

8

6

480

8413797729078

72907



10 x 10 mm.  
ACERO  
INOX

10

10

6

480

8413797729085

72908



12 x 12 mm.  
ACERO  
INOX

12

12

6

480

8413797749403

74940



R-10 mm.  
ACERO  
INOX

-

-

10

6

480

8413797749427

74942



6 X 5 mm. TRIANGULAR  
ACERO  
INOX

6

5

6

480

8413797729108

72910



6 X 5 mm. TRIANGULAR  
ACERO  
INOX

6

5

6

480

8413797749434

74943



6 X 6 mm. ACERO

6

6

6

480

8413797759464

75946



8 X 8 mm. ACERO

8

8

6

480

8413797759471

75947



10 X 10 mm. ACERO

10

10

6

480

8413797759488

75948

- Densado inclinado 45° para mayor comodidad y menor esfuerzo del usuario.
- Mejora la adherencia del mortero cola a la superficie de trabajo.



1. Alma de aluminio de gran ligereza y resistencia.
2. Fijación entre alma y lámina de gran rigidez.
3. Lámina de acero/inox. de alta resistencia a la abrasión.
4. Empuñadura ergonómica RUBIFLEX con dos texturas.
5. Protección contra la corrosión mediante barniz incoloro.
6. Perfecta planitud de la lámina.



## CRUCETAS



1 mm.



1,5 mm.



2 mm.



2 mm - L



3 mm.



3 mm - L



4 mm.




5 mm.



Rígida  
5 mm.

CRUCETAS			REF
1 mm. - 300 u.	10	8413797029116	02911
1 mm. - 1.000 u.	1	8413797020304	02030
1 mm. - 1.000 u. BOX	1	8413797029581	02958
1,5 mm. - 300 u.	10	8413797029123	02912
1,5 mm. - 1.000 u.	1	8413797020311	02031
1,5 mm. - 1.000 u. BOX + Para utilizar con borada.	1	8413797029598	02959
2 mm. - 300 u.	10	8413797029017	02901
2 mm. - 1.000 u.	1	8413797020007	02000
2 mm. - 1.000 u. BOX	1	8413797029604	02960
2 mm. - L - 300 u.	10	8413797029529	02952
2 mm. - L - 1.000 u.	1	8413797029727	02972
2 mm. - L - 1.000 u. BOX + Revestimiento.	1	8413797029611	02961
3 mm. - 200 u.	10	8413797029024	02902
3 mm. - 1.000 u.	1	8413797020014	02001
3 mm. - 1.000 u. BOX	1	8413797029628	02962
3 mm. - L - 200 u.	10	8413797029536	02953
3 mm. - L - 1.000 u.	1	8413797029734	02973
3 mm. - L - 1.000 u. BOX + Formato pequeño.	1	8413797029635	02963
4 mm. - 200 u.	10	8413797029543	02954
4 mm. - 1.000 u.	1	8413797029741	02974
4 mm. - 1.000 u. BOX	1	8413797029642	02964
5 mm. - 100 u.	10	8413797029031	02903
5 mm. - 1.000 u.	1	8413797020021	02002
5 mm. - 1.000 u. BOX	1	8413797029659	02965
5 mm. - RÍGIDA 100 u.	10	8413797029550	02955
5 mm. - RÍGIDA BOX 1.000 u. (Cruceta de mayor rigidez especialmente concebida para su uso en alicatado y revestimiento vertical)	1	8413797029758	02975
6 mm. - 100 u.	10	8413797020366	02036
6 mm. - 1.000 u.	1	8413797020328	02032
6 mm. - 1.000 u. BOX + Formato mediano.	1	8413797029666	02966
7 mm. - 100 u.	10	8413797029048	02904
7 mm. - 1.000 u.	1	8413797020038	02003
7 mm. - 1.000 u. BOX	1	8413797029673	02967
8 mm. - 50 u.	10	8413797020373	02037
8 mm. - 1.000 u.	1	8413797020335	02033
8 mm. - 700 u. BOX + Formato grande.	1	8413797029680	02968



CRUCETAS			REF
9 mm. - 50 u.	10	8413797020380	02038
9 mm. - 1.000 u.	1	8413797020342	02034
9 mm. - 500 u. BOX + Formato grande.	1	8413797029697	02969
10 mm. - 50 u.	10	8413797029055	02905
10 mm. - 1.000 u.	1	8413797020045	02004
10 mm. - 500 u. BOX	1	8413797029703	02970
12 mm. - 50 u.	10	8413797020397	02039
12 mm. - 1.000 u.	1	8413797020359	02035
12 mm. - 350 u. BOX + Formato grande y rústico.	1	8413797029710	02971



"T" PARA JUNTAS Y CUÑAS			REF
<b>"T" PARA JUNTAS</b>			
3 mm. - 200 u.	10	8413797029239	02923
3 mm. - 1.000 u.	1	8413797020632	02063
3 mm. - 1.000 u. BOX + Formato pequeño.	1	8413797029833	02983
5 mm. - 100 u.	10	8413797029246	02924
5 mm. - 1.000 u.	1	8413797020649	02064
5 mm. - 1.000 u. BOX + Formato mediano.	1	8413797029840	02984
7 mm. - 100 u.	10	8413797029253	02925
7 mm. - 1.000 u.	1	8413797020656	02065
7 mm. - 1.000 u. BOX + Formato grande.	1	8413797029857	02985
10 mm. - 50 u.	10	8413797029260	02926
10 mm. - 1.000 u.	1	8413797020663	02066
10 mm. - 700 u. BOX + Formato grande y rústico.	1	8413797029864	02986
<b>CUÑAS PARA ALICATADO</b>			
5 mm. - 500 u.	10	8413797029505	02950
5 mm. - 1.000 u. BOX	1	8413797029871	02987
7,5 mm. - 500 u.	10	8413797029512	02951
7,5 mm. - 1.000 u. BOX + Revestimiento.	1	8413797029888	02988



Blister (50-500 u.)



Bolsa 1000 u.



Box. (700-1000 u.)